

Lehdistötiedote – PUOLUEBAROMETRI – kevät 2019

Kantar TNS Oy

Tyytyväisyys sekä hallitukseen että oppositioon aiempaa hieman suurempaa

Runsas kolmasosa suomalaisista (35 %) ajattelee Juha Sipilän hallituksen onnistuneen tehtävissään vähintään melko hyvin. Enemmistö (54 %) on asiasta päinvastaista mieltä, todeten toiminnan olleen vähintään melko huonoa.

Hallitus on toiminut hyvin kahdeksan ja melko hyvin 27 prosentin mielestä. Runsas neljäsosa (27 %) pitää sen toimintaa melko huonona, yhtä monen (27 %) antaessa sille huonon arvosanan.

Oppositio on kansalaisten mielestä selvinnyt hieman heikommin kuin hallitus. Viisi prosenttia arvioi opposition onnistuneen tehtävässään hyvin, 25 prosenttia melko hyvin. 17 prosentin mielestä se on onnistunut huonosti esittäessään vaihtoehtoja hallituksen politiikalle. 38 prosenttia ajattelee sen toimineen melko huonosti.

Suurimpien puolueiden kannattajista hallitus saa merkittävämmän tunnustusta vain keskustalaisilta ja kokoomuslaisilta. Ensin mainituista 31 prosenttia arvioi hallituksen toimineen hyvin, 44 prosentin pitäessä sen työtä melko hyvänä. Jälkimmäisten keskuudessa vastaavat luvut ovat 20 ja 54 prosenttia.

Kaikkien oppositiopuolueiden kannattajien selkeät enemmistöt ilmaisevat tyytymättömyytensä hallituksen toimintaan.

Valtaosa sosialidemokraateista (83 %) ja vasemmistoliittolaisista (80 %) suhtautuu hallituksen toimintaan kielteisesti. Perussuomalaisista samoja ajatuksia on 71:llä ja vihreistä 73 prosentilla.

Varsinkin SDP:n kannattajat ovat tyytyväisiä oppositioon. Heidän enemmistönsä (57 %) arvelee sen toiminnan onnistuneen vähintään melko hyvin.

Vasemmistoliiton kannattajista vastaava käsitys on 39:llä ja vihreistä 40 prosentilla. Perussuomalaisista 32 prosenttia on tyytyväinen oppositioon.

Hallituspuolueiden kannattajilta ei puolestaan heru sille kiitosta. Kokoomuslaisista 78 prosenttia pitää opposition saavutuksia kehoina, keskustalaisista 71 prosenttia.

Hallitukseen tyytyväisiä on nyt hieman enemmän kuin puoli vuotta sitten. Hallituksen tuorein tulos on sen toimikauden toiseksi paras.

Parhaan arvosanansa Sipilän hallitus sai toimintansa alkutaipaleella (lokakuussa 2015). Silloin 36 prosenttia kertoi olevansa siihen tyytyväinen.

Oppositiota koskevat arviot ovat parantuneet lokakuusta 2015 lähtien. Melkein joka kerta tyytyväisiä on löytynyt enemmän kuin edellisessä mittauksessa. Tuore tulos on nykyopposition paras noteeraus.

Vihreään liittoon ja SDP:hen suhtaudutaan myönteisimmin

Suomalaiset suhtautuvat myönteisimmin Vihreään liittoon. 45 prosenttia suhtautuu siihen tällä hetkellä erittäin tai melko myönteisesti. Sosialidemokraatit saavat kansalta lähes yhtä lämpimän vastaanoton (42 %).

Kaikkiaan 35 prosentin käsitys kokoomuksesta on vähintään melko positiivinen. 34 prosentilla on vastaavia ajatuksia keskustasta. Melkein yhtä moni (32 %) ajattelee vasemmistoliitosta myönteisesti. Perussuomalaiset herättää suurista puolueista tällä hetkellä vähiten positiivisia ajatuksia (24 %) suomalaisissa.

Perussuomalaisiin (ero +6 %-yksikköä) ja vihreisiin (+3) suhtaudutaan positiivisemmin kuin vajaat puoli vuotta sitten (lokakuussa 2018). Suomalaisten näkemykset vasemmistoliitosta (ero -5 %-yksikköä) puolestaan ovat

hieman kielteisemmät kuin viime syksynä. Keskustan, kokoomuksen ja SDP:n osalta tilanne on käytännössä muuttumaton.

Kun tuoreita tuloksia vertaa lokakuuhun 2014, havaitsee että kahdeksan prosenttiyksikköä useampi suhtautuu nyt myönteisesti SDP:hen. Vihreistä ajattelee myönteisesti tällä hetkellä 15 prosenttiyksikköä useampi kuin silloin. Myös suhtautuminen vasemmistoliittoon on tällä hetkellä positiivisempaa kuin syksyllä 2014 (ero + 4 prosenttiyksikköä).

Keskustaan myönteisesti suhtautuvia on nyt 13 prosenttiyksikköä vähemmän kuin syksyllä 2014. Perussuomalaisen osalle voi kirjata selvästi vähäisemmän, kolmen prosenttiyksikön laskun.

Kokoomuksesta ajatellaan tällä hetkellä täysin samalla tavalla kuin lokakuussa 2014.

Pitkällä aikavälillä (syksystä 1992) SDP:n tuore tulos on sen toiseksi paras. Vastaavana ajankohtana Vihreään liittoon on suhtauduttu nykyistä myönteisemmin vain kahdesti. Vasemmistoliitokin tuorein tulos on erittäin hyvä, kun sitä vertaa aiempiin tutkimuksiin. Nyt saavutettu on koko aikasarjan toiseksi paras noteeraus.

Eduskuntavaaleissa äänestäminen osapuilleen yhtä todennäköistä kuin neljä vuotta sitten

67 prosenttia aikoo varmasti äänestää eduskuntavaaleissa. Joka viides (20 %) kertoi todennäköisesti äänestävänsä.

Lokakuussa 2014 toteutetussa puoluebarometrissä 68 prosenttia kertoi äänestävänsä varmasti huhtikuussa 2015 järjestetyissä eduskuntavaaleissa. Todellinen äänestysinto oli kyseisessä vaalissa 67 prosenttia.

Näin ollen voi ajatella, että tuoreessa tutkimuksessa omaa äänestämistään täysin varmana pitävien osuus tarjoaa suhteellisen hyvän osviitan arvioida tulevaa äänestysaktiivisuutta, ainakin, jos aika tästä varsinaiseen vaalipäivään ei tarjoa suurempia poliittisia yllätyksiä.

lakkäät ovat todennäköisempiä äänestäjiä kuin nuoret. Kääntäen tämä tarkoittaa sitä ikävää tosiasiaa, että mitä nuoremasta äänioikeutetusta on kyse, sitä todennäköisemmin tämä jättää äänestämättä.

län lisäksi koulutustaso, hyvätuloisuus ja -osaisuus yleisemminkin ovat keskimääräistä aktiivisempaa äänestysosallistumista ennakoivia indikaattoreita.

Ammattiryhmistä keskimääräistä useammat johtajat, ylemmät toimihenkilöt sekä eläkeläiset aikovat varmasti äänestää tulevissa eduskuntavaaleissa.

Tutkimuksen toteuttamisesta

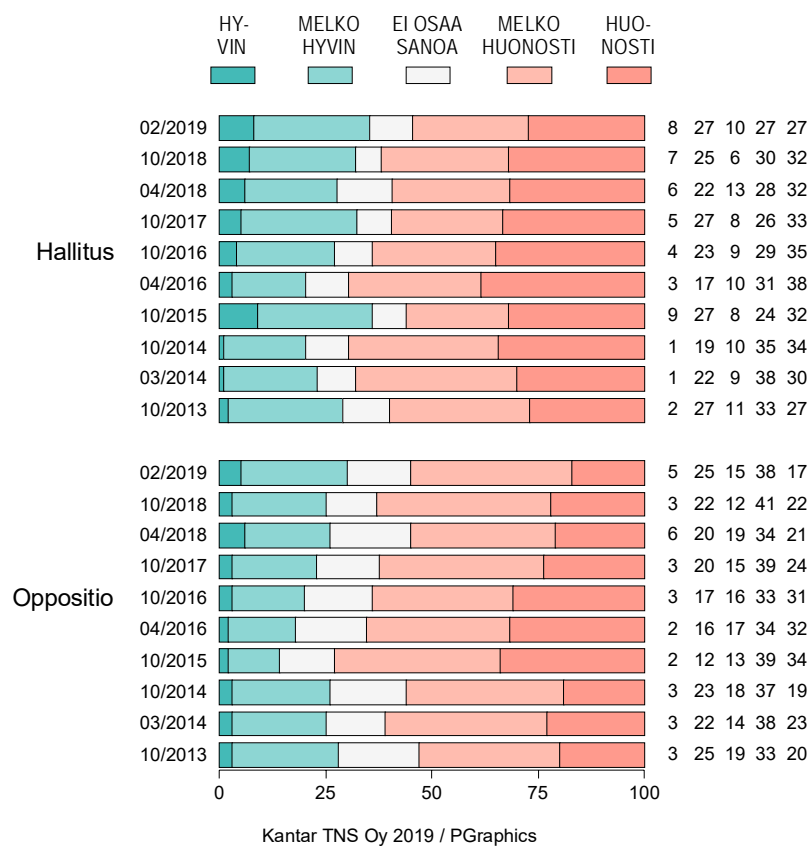
Kantar TNS Oy on toteuttanut tutkimuksen 8. - 14.2.2019. Tutkimus on toteutettu GallupForumissa. Haastateltu joukko edustaa maamme 15 - 74 vuotta täyttäneitä väestöä (pl. ahvenanmaalaiset). Äänestämistä koskevat kysymyksenasettelut esitettiin äänestysikäisille. Haastattelujen kokonaismäärä on 1.295. Tutkimustulosten virhemarginaali on 2,7 prosenttiyksikköä suuntaansa.

Edellä taustamuuttujana käytetty puoluekannatus selvitettiin seuraavalla kysymyksellä: "Jos eduskuntavaalit olisivat nyt, niin minkä puolueen tai muun ryhmittymän edustajaa äänestäisit?" Vastausvaihtoehdot olivat vastaajan nähtävissä.

Lisätiedot: tutkimusjohtaja Sakari Nurmela, 040-578 5080, sakari.nurmela@kantar.com

Puoluebarometri Kevät 2019

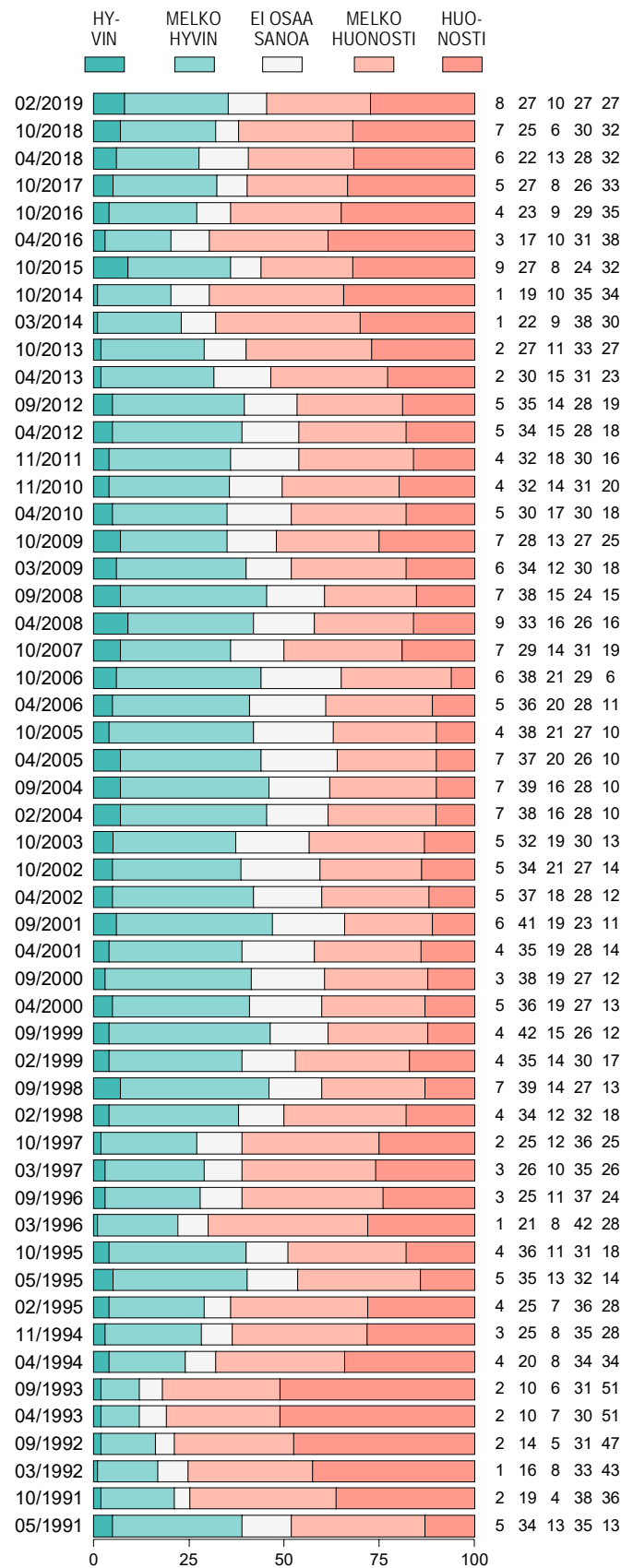
Kuvio 2-1/2t. ARVIOT HALLITUKSEN JA OPPOSITION ONNISTUMISESTA TEHTÄVISSÄÄN (%).



Kantar TNS Oy 2019 / PGraphics

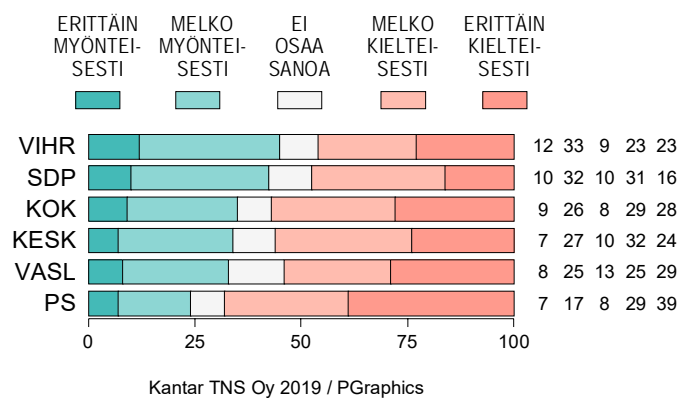
Puoluebarometri Kevät 2019

Kuvio 2-1t. ARVIOT HALLITUKSEN ONNISTUMISESTA TEHTÄ-
VISSÄÄN (%).



Puoluebarometri Kevät 2019

Kuvio 1. SUHTAUTUMINEN KUUTEEN PUOLUEESEEN (%).



Puoluebarometri Kevät 2019

Kuvio vaa2. ÄÄNESTÄMINEN EDUSKUNTAVAALEISSA: MITEN ARVIOI MENETTELEVÄNSÄ (%).

